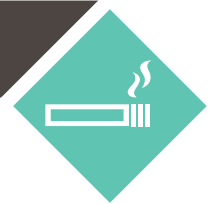




# STANDARD



## Les + produit :

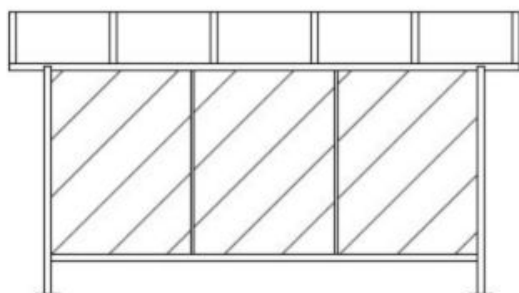
- Grande modularité
- Débords de toiture
- Excellent rapport qualité / prix

## Les options :

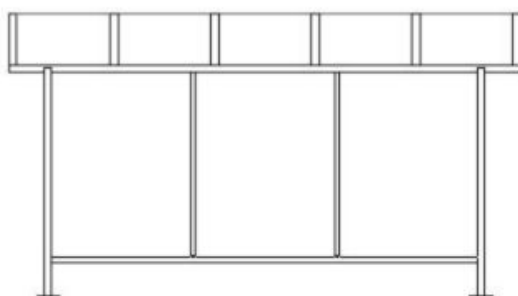
- Retour façade
- Cendrier
- Banc «assis-debout»



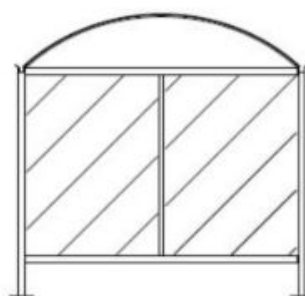
# FICHE TECHNIQUE



Vue de dos



Vue de face



Vue de côté

## Abri Standard

Longueur : 4,50 m

Profondeur : 2,12 m / 2,50 m / 2,82 m

Hauteur : 2,10 m au plus bas

Option retour façade : 2,12 m

STANDARD

fumeurs

Garantie 5 ans, pièce et main d'oeuvre, sauf vandalisme, accident ou tempête (vent > 130 km/h)

## CONSTRUCTION

- Ossature en tube acier galvanisé et pliée
- Poteaux : 60 x 60 mm : 2 ailes de 30 mm
- Traverses : 60 x 35 mm : une aile de 25 mm
- Longerons : 60 x 40 mm : une aile de 35 mm
- Arceaux de toiture tôle galvanisée, pliée et cintrée
- Chéneaux collectant les E.P
- Pieds réglables sur platine 200 x 200 x 5 mm
- Visserie d'assemblage en acier inoxydable classe A2

## COUVERTURE

- Couverture en polycarbonate alvéolaire traité anti-UV, d'une épaisseur de 4,5 mm

## FINITION

- Peinture polyester thermodurcissable cuite à 200°C, insensible aux UV
- Couleur au choix dans la gamme RAL ou dans le nuancier tendance Abri Plus

## HABILLAGE

- Verre trempé «sécurité» clair épaisseur 5 mm

## FIXATIONS

- Fixation par vis d'ancrage M12/65 sur dalle béton ou plots béton
- Fixation par résine chimique avec 2 tiges filetées M12/120 sur enrobé de 5 à 7 cm